



Leçon 3.5

Élaboration et séquençage des tâches de lutte contre les MDMD dans le plan

Résultats de l'apprentissage

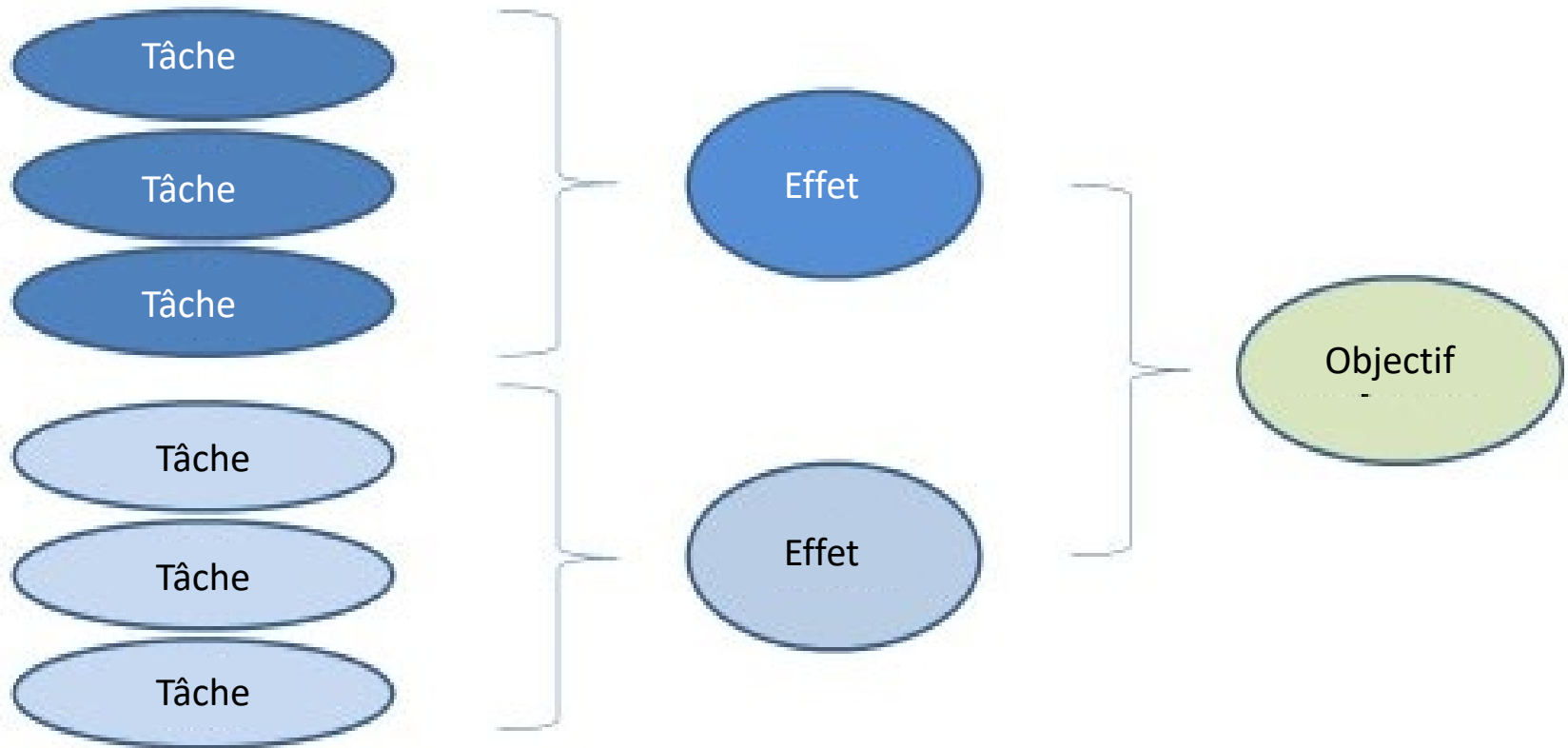
- Décrire le rôle que les agents de maintien de la paix en uniforme peuvent jouer pour atténuer l'impact des menaces liées aux MDMD.
- Comprendre comment intégrer les tâches de lutte contre les MDMD dans les plans de l'unité.

Contenu de la leçon

- Planification basée sur les effets.
- Cadre de lutte contre les MDMD.
- Approche proactive/Approche réactive.
- Capacités de lutte contre les MDMD.
- Élaboration du PdA.
- Synchronisation des tâches de lutte contre les MDMD.
- Exercice pratique.

Planification basée sur les effets

La PBE repose sur l'intégration de tâches en vue de créer des effets pour atteindre les objectifs souhaités



MDMD – Effets

- Avoir une incidence sur les capacités ou le comportement d'un acteur ou d'un groupe. Par exemple :
 - DISSUADER un groupe de miliciens d'attaquer le village « A ».
- Effets possibles pour lutter contre les menaces liées aux MDMD :
 - CONVAINCRE
 - DISSUADER
 - RASSURER
 - INFORMER
 - CONVAINCRE
 - PROTÉGER

Exemple : Identifier les effets tactiques

- Votre unité a reçu l'ordre d'établir une base d'opérations temporaire pour protéger les civils des villages « A » et « B ».
- L'unité a été informée d'une campagne de désinformation consistant à accuser le personnel militaire des Nations unies de travailler aux côtés de groupes armés pour obtenir un accès aux minerais de la région.
- La population est incitée à manifester sa colère en attaquant les forces militaires des NU.

Exemple :

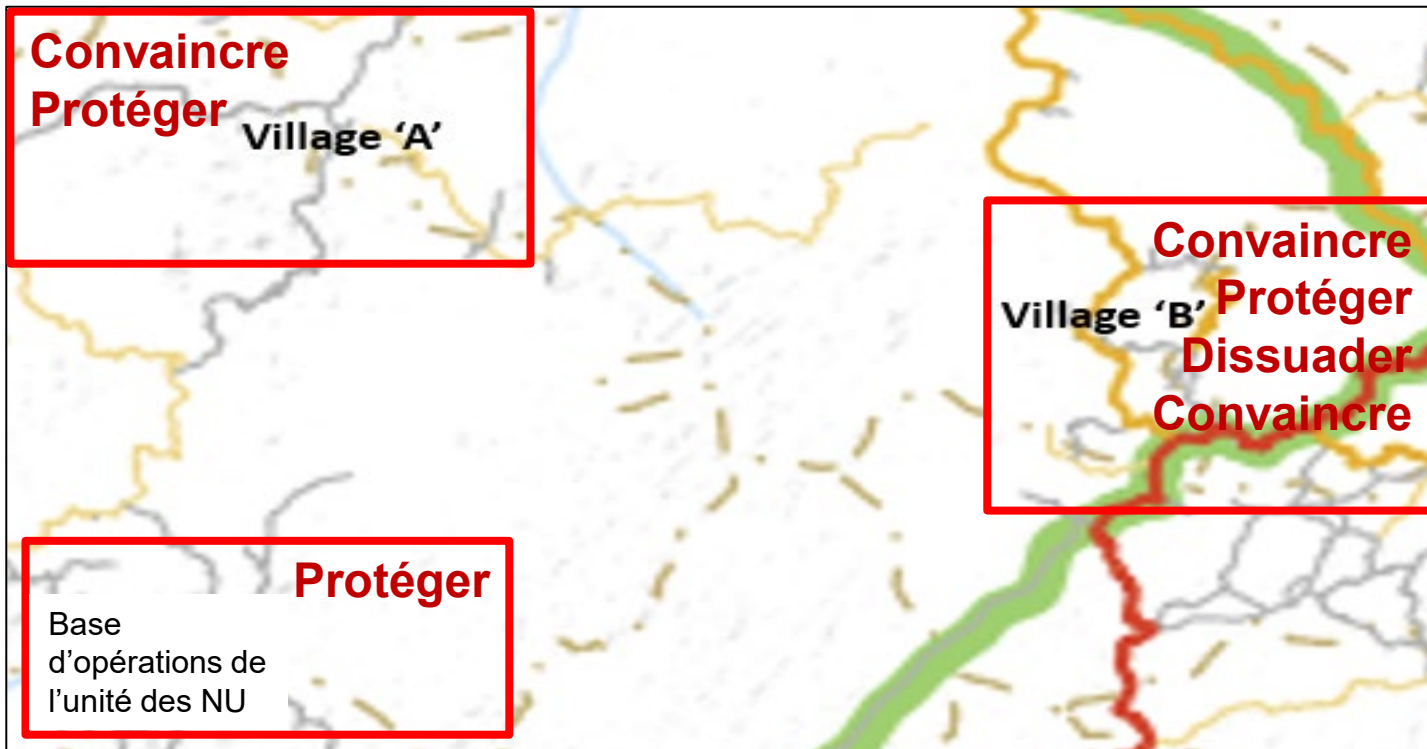
Identifier les effets tactiques

- L'équipe de maintien de la paix et de renseignement de l'unité estime que :
 - Le village « B » est le plus vulnérable aux attaques des groupes armés.
 - Les groupes armés (5 à 10 combattants) ont tendance à attaquer pendant les heures d'obscurité.
 - La population du village « A » ne croit pas que l'ONU la protégera contre les groupes armés.
 - Les gens ont entendu parler de la campagne de désinformation dans votre ZDR.
 - Un groupe du village « B » prévoit de manifester devant la base de l'ONU, ce qui risque de virer à l'affrontement violent.

PBE – Exemple

Le commandant de l'unité décide des effets suivants.

- **Protéger** les civils des villages « A » et « B » de la violence.
- **Convaincre** les villageois que l'ONU est digne de confiance et que les allégations de collusion avec les groupes armés sont fausses.
- **Dissuader** les habitants du village « B » d'attaquer la base de l'ONU.
- Persuader LES HABITANTS DU village B de ne pas attaquer la base de l'ONU.
- **Dissuader** les groupes armés d'attaquer les villages.
- **Protéger** la base de l'ONU contre les attaques.



Cadre de lutte contre les MDMD

Prévention

Anticipation

Réponse

- **Prévention** : lorsqu'il existe des soupçons ou des risques latents pour les opérations militaires, mais qu'aucune menace claire ne s'est concrétisée.
- **Anticipation** : lorsque des menaces probables pour les opérations militaires sont identifiées.
- **Réponse** : lorsqu'il existe des violences physiques manifestes à l'encontre des opérations militaires.

Prévention : tâches et effets

Prévention

Anticipation

Réponse



Les tâches

- Communications
- Patrouilles actives
- Posture et présence
- Engagement
- Programmes de formation

Pour
atteindre



Les effets

- Prévenir
- Convaincre
- Rassurer
- Exercer une influence
- Instruire

Anticipation : tâches et effets

Prévention

Anticipation

Réponse



Les tâches

- Intensifier les communications
- Contredire les messages véhiculés
- S'engager auprès des principaux acteurs
- Accroître la présence de l'unité



Les effets

- Prévenir
- Informer
- Rassurer
- Exercer une influence
- Dissuader

Réponse : tâches et effets

Prévention

Anticipation

Réponse



Les tâches

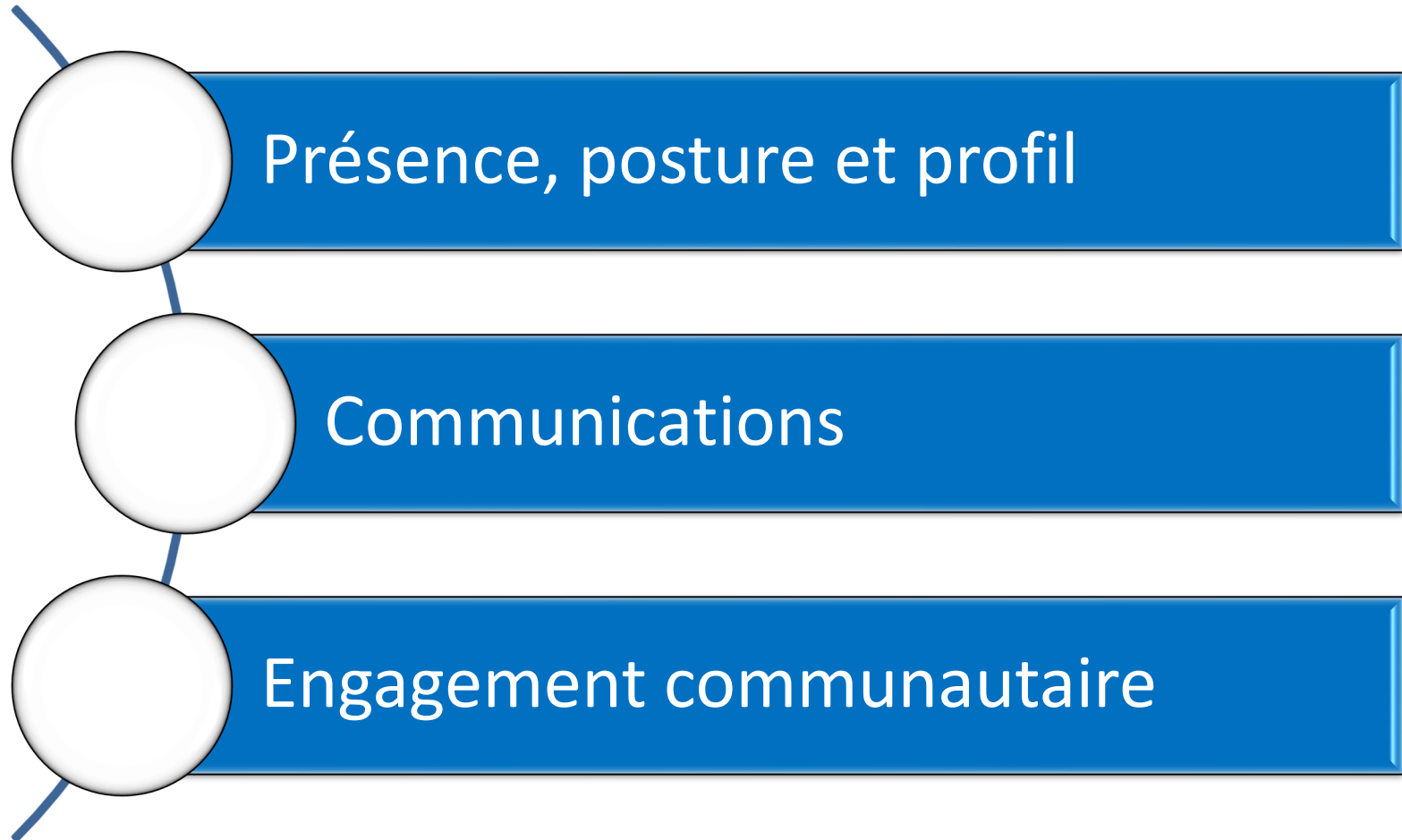
- Répondre à un acte de violence.
- Adapter les plans existants afin d'éviter la confrontation.
- Contredire davantage les messages véhiculés.



Les effets

- Protéger
- Dissuader
- Communiquer

Activités de lutte contre les MDMD



Présence, posture et profil

- Exercer une influence sur la manière dont l'ONU est perçue par les populations locales.
- Assurer une présence continue et visible.
- Protéger et renforcer la confiance des populations locales.
- Développer la confiance.
- Assurer une dissuasion crédible.



Communications

- Partager des informations et participer à des campagnes de communication axées sur la mission.
- Véhiculer des messages clés qui peuvent être facilement adaptés en temps de crise.
- Rédiger des communications destinées aux médias sur les activités et opérations de l'unité à l'intention du QG supérieur.



Engagement communautaire

- Améliorer la connaissance de la situation en comprenant les perspectives locales.
- Informer les communautés du rôle de la mission et des opérations de l'unité à venir.
- Diffuser des informations exactes.
- Travailler avec d'autres composantes dans le cadre d'un effort concerté.
- Développer la confiance.



Comparaison des tâches

	Prévention	Anticipation	Réponse
Tâches courantes de PDC et de PF	<ul style="list-style-type: none"> • Patrouilles actives. • Présence robuste. • Médiation. • Engagement auprès des principaux responsables. 	<ul style="list-style-type: none"> • Intensification des patrouilles et de la collecte d'informations. • Présence renforcée : démonstration de force, FRR. • Intensification des communications. 	<ul style="list-style-type: none"> • Actions de neutralisation au contact de l'adversaire. • Action rapide. • Repositionnement des forces.
Tâches de lutte contre les MDMD	<ul style="list-style-type: none"> • Patrouilles actives. • Posture et présence. • Communications. • Engagement communautaire. • Programmes de formation. 	<ul style="list-style-type: none"> • Intensification des communications. • Messages contraires. • Engagement auprès des principaux responsables. • Présence accrue de l'unité. 	<ul style="list-style-type: none"> • Légitime défense. • Rectification des plans existants en fonction des risques. • Engagement communautaire et communications lorsque les conditions de sécurité le permettent.

Lutte contre les MDMD : éléments du PdA

- **Qui** – Unités/éléments chargés d'exécuter les tâches.
- **Quoi** – Tâches à exécuter.
- **Où** – Lieux où les effets seront obtenus.
- **Quand** – Moment auquel chaque tâche doit commencer ou se terminer.
- **Comment** – Méthode d'exécution des tâches.
- **Pourquoi** – Objectif de la mission.

Tâches de lutte contre les MDMD : Critères du PdA

- Caractère adéquat – Cette action contribuera-t-elle à affronter les MDMD ?
- Faisabilité – Cette action est-elle réalisable dans les limites des ressources allouées ?
- Acceptabilité – L'action est-elle légale, conforme à la politique et au niveau de risque accepté , etc. ?
- Exclusivité – L'action est-elle différente des autres PdA ?
- Exhaustivité – L'action répond-t-elle aux questions 5W ?

Interaction : PBE

- Identifier les tâches accomplies par l'unité qui visent à atteindre chacun de ces effets de planification :
 - **Prévenir** l'impact des MDMD dans la ZDR de l'unité.
 - **Rassurer** la population du village C en lui indiquant que l'ONU est là pour aider les autorités nationales à la protéger.
 - **Inform**er le village D du rôle et des responsabilités de la mission.
 - **Dissuader** les jeunes du village B d'attaquer votre base.
- Quelles ressources pourriez-vous utiliser pour obtenir ces effets ?

10 minutes de pause

Séquençage des tâches de lutte contre les MDMD

- Organiser les tâches de manière logique pour obtenir des résultats.
- Obtenir l'effet désiré au bon moment, au bon endroit et en s'appuyant sur les bonnes ressources.
- Intégrer des tâches de lutte contre les MDMD dans les plans des unités.
- Regrouper les informations dans un tableau de synchronisation.

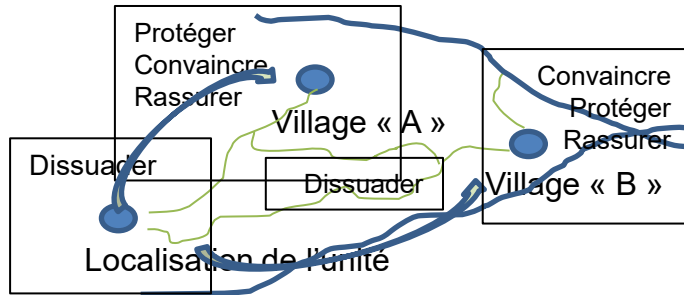
Tableau de synchronisation

MISSION : Établir une base d'opérations temporaire (BOT) et maintenir une présence à proximité des villages A et B afin de protéger les civils contre les attaques armées.

Concept d'opérations : L'unité se déploiera sur le site à X. L'unité maintiendra une forte présence à proximité des villages « A » et « B » afin d'empêcher les attaques contre la population civile. Des mesures actives de lutte contre la désinformation récente seront prises pour atténuer l'impact de ces messages.

Effort principal : Repousser toute attaque armée sur les villages A et B.

Esquisse



Points de décision

Demandes d'information

	16 mai	14 mai	15 mai	19 mai				20 mai				21 mai				20 mai	21 mai
				0001-0600	0600-1200	1200-1800	1800-2359	0001-0600	0600-1200	1200-1800	1800-2359	0001-0600	0600-1200	1200-1800	1800-2359		
Sous-unité A		1000 : Rencontre avec le chef du Village A rassurer		Patrouille pédestre Village A rassurer				Patrouille mobile Village A protéger					Patrouille pédestre Village A protéger				
			1200 : Rencontre avec le chef du Village B convaincre			Patrouille pédestre Village B Dissuader				Patrouille pédestre Village A protéger					Patrouille village B rassurer		
Unité Sud B					Patrouille mobile BOT dissuader		Patrouille mobile - Village B protéger					Patrouille pédestre Village B protéger					
								Patrouille mobile Village B convaincre			Patrouille mobile BOT dissuader						1200 : Patrouille pédestre Village B rassurer
Section d'engagement				Engagement Village A rassurer									Engagement Village A rassurer				1200 : engagement Village B rassurer
CIMIC						Engagement Village B convaincre		Engagement Village A convaincre		Engagement Village A rassurer					Engagement Village B rassurer		1200 : engagement Village B rassurer
PIO	Émission de radio (05 h 00 et 16 h 00, tous les jours) convaincre								07 h 00 : émission de radio					13 h 00 : émission de radio rassurer			

Il convient de garder à l'esprit que les tâches de routine de PDC ou de PF peuvent intégrer des activités de lutte contre les MDMD, telles que l'engagement auprès des civils pour améliorer leur connaissance de la situation de l'unité (par ex., recueillir des informations sur les menaces en matière de protection) et le partage d'informations.

Exercice pratique

Saisie de matériel sénégalais, MINUSCA

(du 18 au 22 mars 2022)

L'incident :

- Déplacement de routine de matériel de la FIR sénégalaise à travers la frontière entre le Cameroun et la RCA le 14 mars 2022.
- Le 1er février, la mission a officiellement informé le ministère des Affaires étrangères de la République centrafricaine de l'arrivée de 50 camions équipés de listes de chargement.
- Quatre conteneurs contenant des munitions ont été saisis par les autorités douanières de la RCA le 18 mars.

Récit de désinformation :

- La MINUSCA se livre à un trafic de mines antipersonnel pour approvisionner les rebelles centrafricains.

Étape 1 : Façonner le récit

Diffuser une vérité alternative en utilisant des photos, des vidéos et des articles

Récit : Il s'agit du « plan stratégique » de la MINUSCA. La MINUSCA crée des tensions, des crises et des divisions en RCA



Accueil > A la Une > Arrestation de deux camions privés avec 4 conteneurs UN des mines antipersonnel...

A la Une Politique

Arrestation de deux camions privés avec 4 conteneurs UN des mines antipersonnel et autres munitions de guerre, une preuve probante de la contrebande d'armes par la MINUSCA

Par patrick - mars 19, 2022

Publicité

Publicité

Derniers articles



LES EFFORTS DU REGIME DE

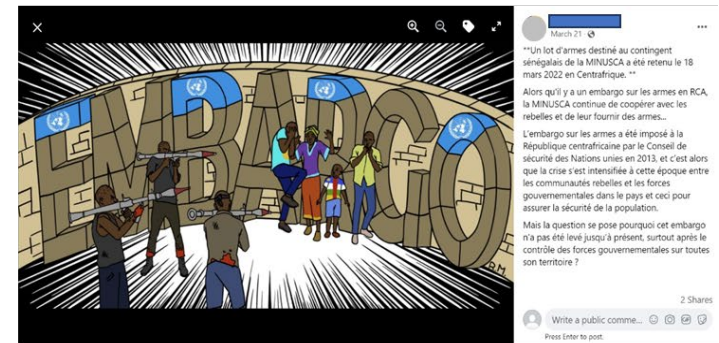


« Saisie de deux camions privés transportant quatre conteneurs de l'ONU de mines antipersonnel et d'autres munitions de guerre : preuve concluante de la contrebande d'armes par la MINUSCA »

Étape 2 : Dénoncer les actions de la MINUSCA

Renforcer le récit alternatif en élargissant le message, en exigeant des explications

Trois trames narratives : exercer une pression, pointer du doigt l'exploitation et mobiliser la solidarité africaine



« On attend toujours que la MINUSCA explique au monde entier ce que les mines antipersonnel font à ses camions en Afrique centrale »

Étape 3 : Susciter l'indignation

Passer des réseaux sociaux au monde physique

Mobilisation contre l'ONU dans les rues et interpellation par des personnes influentes



La radicalisation, la confrontation, c'est une bonne chose pour le peuple Africain



« La radicalisation et la confrontation sont salutaires pour le peuple africain »



Il faut se lever!



« Nous devons nous insurger ! »



Étape 3 : Susciter l'indignation

Passer des réseaux sociaux au monde physique

Mobilisation contre l'ONU dans les rues et interpellation par des personnes influentes



La radicalisation, la confrontation, c'est une bonne chose pour le peuple Africain



« La radicalisation et la confrontation sont salutaires pour le peuple africain »



Il faut se lever!



« Nous devons nous insurger ! »



Exercice : tactiques, techniques et procédures des MDMD en ligne

- Répartition de l'amplification – en l'espace de six heures, le message a atteint 13 pays africains avec des milliers de republications et de partages.
- Le trolling et la participation à l'élaboration du récit se poursuivent.
- L'astroturfing se poursuit.
- Organisation de façade – deux associations sont impliquées dans les manifestations et protestations.
- Les influenceurs politiques et autre passent à l'action.
- Les activités des militants et l'engagement rémunéré se poursuivent.

Exercice pratique

Tâche : élaborer un PdA de lutte contre les MDMD sur la base du récit

Durée : 25 minutes

Exercice pratique : exigence

- Mettre en évidence les effets que le commandant de l'unité pourrait viser pour atténuer l'impact du récit dans la zone d'opérations de l'unité.
- Quels types de tâches doivent être inclus dans le plan d'action de l'unité en réponse au récit ?
- Comment l'unité peut-elle contrer cette désinformation et promouvoir la diffusion d'informations exactes auprès du public ?
- Comment la coordination et la communication seront-elles gérées au sein de la mission ?

Points à retenir

- Tenir compte des menaces liées aux MDMD lors de la planification des opérations de l'unité.
- Les tâches de lutte contre les MDMD doivent être conçues de manière à obtenir les effets souhaités.
- Les activités de prévention des MDMD contribueront à atténuer les menaces.

Questions